



כלי קריאה

PreK Summer Homework

Entering Kindergarten

- **Complete one page a day**
- **(Monday-Thursday)**
- **Bring back to school for a prize**

Name:



לבית שלי שלש קומות
שלש קומות לבית שלי
ועל הרחוב הנקודות
הנקודות על הרחוב



א	ב	ב	ג	ד	ה	ו	ז	ח	ט	י
כ	כ	ל	מ	מ	נ	ו	ס	ע		
פ	פ	צ	ץ	ק	ר	ש	ש	ת	ת	

קבוצה
 שניק
 חלקם
 שניק
 חלקם
 שניק
 חלקם
 שניק
 חלקם

Sing the Aleph-Bet song while pointing to the letters.

לבית שלי שלש קומות
שלש קומות לבית שלי
ועל הרחוב הנקודות
הנקודות על הרחוב



		ב			ד			ח		י
	כ	ל		מ			ו			
	פ	צ		ץ	ק				ת	

קבוצה
 שניק
 חלקם
 שניק
 חלקם
 שניק
 חלקם
 שניק
 חלקם

Fill in one row of missing Aleph-Bet letters a day.

Use the top *Bayit* as a guide.


1. Have your child read two lines per day.
2. Make sure that they read the letter and say the sound that the letter makes.
3. Trace the Safs

ש	ת	ח	ת	ש	1.
ו	כ	ף	ץ	ת	2.
ש	ם	ם	ה	ת	3.
נ	פ	י	ז	ב	4.

Draw a line from the letter to the picture that matches the **sound** that the letter makes:

	<table border="1"> <tr> <td data-bbox="803 441 885 804"> א ג </td> <td data-bbox="885 441 1523 804">  </td> </tr> </table>	א ג	
א ג			

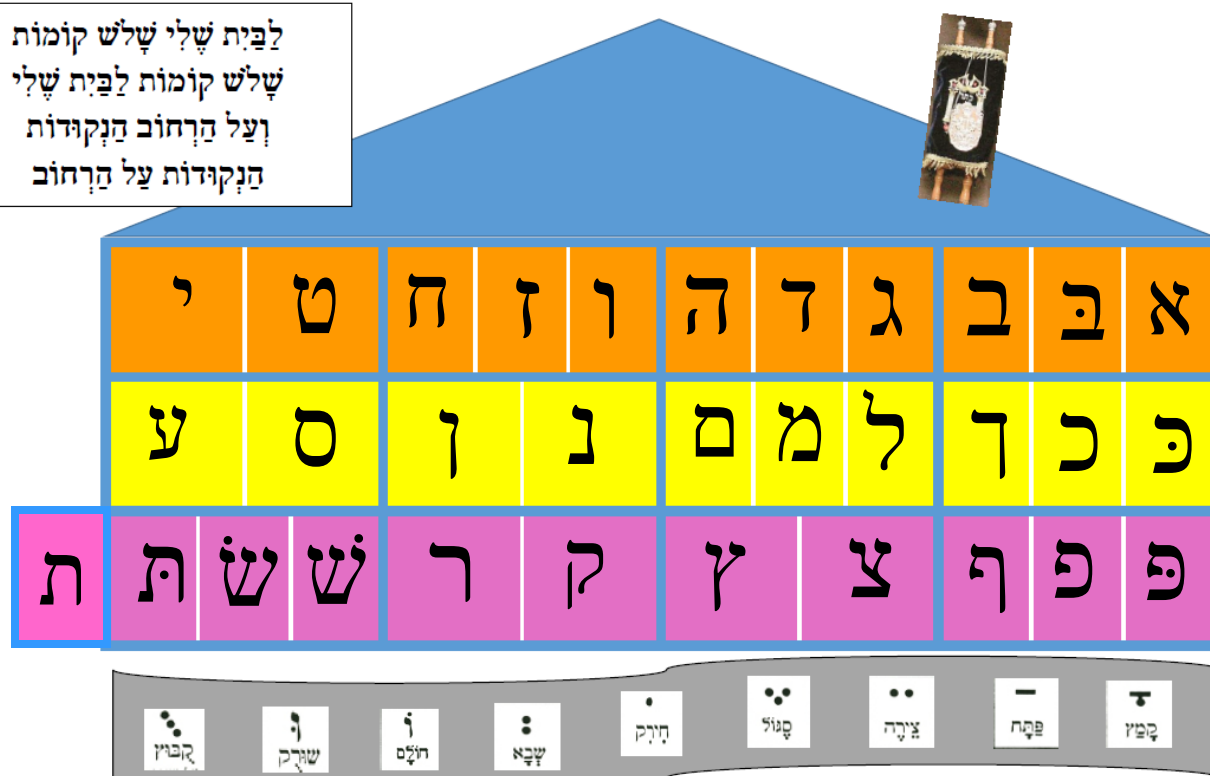
	<table border="1"> <tr> <td data-bbox="803 934 885 1274"> ה ז </td> <td data-bbox="885 934 1510 1274">  </td> </tr> </table>	ה ז	
ה ז			

	<table border="1"> <tr> <td data-bbox="820 1556 901 1837"> ח ט </td> <td data-bbox="901 1556 1510 1837">  </td> </tr> </table>	ח ט	
ח ט			

1. Have your child read two lines per day.
2. Make sure that they read the letter and say the sound that the letter makes.
3. Circle the Shins

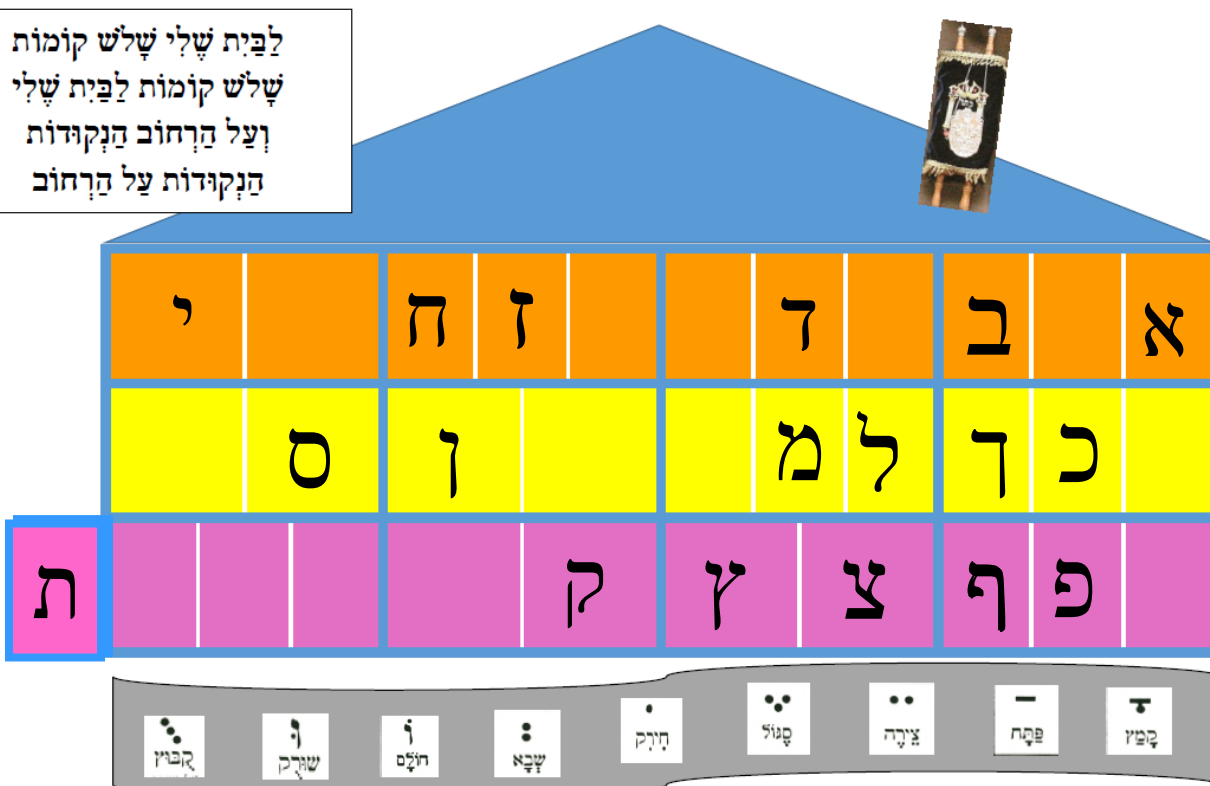
ת	ש	ד	ת	צ	1.
ף	ש	ע	ש	ג	2.
ת	א	ש	ז	ק	3.
פ	ת	כ	ב	ש	4.

לבית שלי שלש קומות
 שלש קומות לבית שלי
 ועל הרחוב הנקודות
 הנקודות על הרחוב



Sing the Aleph-Bet song while pointing to the letters.

לבית שלי שלש קומות
 שלש קומות לבית שלי
 ועל הרחוב הנקודות
 הנקודות על הרחוב





Fill in one row of missing Aleph-Bet letters a day.



Use the top *Bayit* as a guide.

1. Have your child read two lines per day.
2. Make sure that they read the letter and say the sound that the letter makes.
3. Circle the Sofit letters

ת	ש	ק	ת	ת	1.
כ	ב	ש	ת	צ	2.
ף	ץ	ש	פ	ת	3.
פ	ת	ד	ג	נ	4.

Draw a line from the letter to the picture that matches the **sound** that the letter makes:

 ה י	י ט 
---	--

 ט י	י פ 
--	---

 ז ח	י ח 
---	--

1. Have your child read two lines per day.
2. Make sure that they read the letter and say the sound that the letter makes.
3. Circle the Tzadi

מ	ש	ר	ש	ת	1.
צ	ק	ש	ת	פ	2.
ד	ת	ך	מ	ט	3.
ע	ש	ח	ת	ה	4.